

	<b>PEMBERIAN INFORMASI TENTANG EFEK SAMPING DAN RESIKO PENGOBATAN</b>		
	<b>SOP</b>	No. Dokumen : SOP/C-KLINIS/268/2018	
		No. Revisi : 00	
		Tanggal Terbit: 5 Februari 2018	
	Halaman : 1-2		
<b>UPTD KESEHATAN PUSKESMAS KEDAWUNG WETAN</b>			<b>dr. M. DARWIS WIJAYA</b> <b>NIP. 197001311999031001</b>
1. Pengertian	Efek samping obat adalah suatu reaksi yang tidak diharapkan dan berbahaya yang diakibatkan oleh suatu pengobatan.		
2. Tujuan	Dapat mendeteksi adanya kemungkinan pemakaian obat yang berlebih, kurang, boros, maupun tidak tepat.		
3. Kebijakan	Surat Keputusan Kepala UPTD Kesehatan Puskesmas Kedawung Wetan nomor 440/057/424.072.31/III/2018 tentang Kebijakan Pelayanan Klinis.		
4. Referensi	1. Peraturan Menteri Kesehatan Republik Indonesia Nomor 75 Tahun 2015 tentang Pusat Kesehatan Masyarakat; 2. Peraturan Menteri Kesehatan Republik Indonesia Nomor 46 tahun 2015 tentang Akreditasi Fasilitas Kesehatan Tingkat Pertama;		
5. Alat dan Bahan	1. Alat tulis		
6. Prosedur	1. Memberikan informasi tentang obat yang akan di konsumsinya 2. Menjelaskan penyakit yang diderita pasien 3. Memberikan informasi mengenai cara, frekwensi, lama pemberian obat 4. Menjelaskan kemungkinan resiko efek samping obat 5. Menjelaskan apa yang harus dilakukan jika dalam periode tertentu belum memberikan hasil yang diharapkan 6. Memberi informasi yang harus dilakukan selain pengobatan		

yang diberikan seperti : banyak minum bagi penderita demam, istirahat dan makan minum secukupnya hindari debu dan asap bagi penderita asma dan lain lain.

7. Bagan Alir



8. Unit Terkait




- 1. Ruang Pemeriksaan Umum
- 2. Ruang Obat

9. Dokumen Terkait

SOP Layanan Klinis

10. Rekam historis perubahan

No	Yang diubah	Isi perubahan	Tanggal diberlakukan

	<b>PENULISAN RESEP</b>		
	<b>SOP</b>	No. Dokumen : SOP/C-KLINIS/269/2018	
		No. Revisi : 00	
		Tanggal Terbit: 5 Februari 2018	
	Halaman : 1-2		
<b>UPTD KESEHATAN PUSKESMAS KEDAWUNG WETAN</b>			<b>dr. M. DARWIS WIJAYA</b> <b>NIP. 197001311999031001</b>
1. Pengertian	Penulisan resep adalah penulisan obat yang diberikan kepada pasien di kertas resep.		
2. Tujuan	Petunjuk kerja ini sebagai acuan dalam Penulisan Resep Internal di Puskesmas.		
3. Kebijakan	Surat Keputusan Kepala UPTD Kesehatan Puskesmas Kedawung Wetan nomor 440/057/424.072.31/III/2018 tentang Kebijakan Pelayanan Klinis.		
4. Referensi	Buku Standart Prosedur Operasional (SPO) Pelayanan Kesehatan di Puskesmas, Bidang Pelayanan Kesehatan Dinas Kesehatan Kabupaten Pasuruan Tahun 2014.		
5. Alat dan Bahan	<b>ALAT:</b> 1. Ballpoint		
6. Prosedur	1. Tulis tanggal pada resep yang akan dikeluarkan pada bagian atas lembar resep 2. Tulis nama dan umur pasien pada bagian bawah resep. 3. Mulai penulisan resep dengan diawali R/ 4. Tulis : 4.1 Jenis obat yang akan diberikan beserta dosis pemberian, jumlah obat dan cara pemberian secara jelas 4.2 Bubuhkan paraf dokter pembuat resep		

	<p>Contoh:</p> <div style="border: 1px solid black; padding: 10px; width: fit-content; margin: 10px auto;"> <p>Dr/Drg :.....          Nama :...../Umur : ....          Alamat : .....          Diagnosa :          R/      Obat A x mg                                          No. <sup>x</sup>/<sub>3x1</sub>          R/      Obat B x mg                                          No. <sup>x</sup>/<sub>3x1</sub></p> </div> <div style="border: 1px solid black; display: inline-block; padding: 2px 10px; margin-top: 10px;">Paraf</div>
--	--

7. Bagan Alir	<pre> graph TD     A([Tulis tanggal pada resep yang akan dikeluarkan]) --&gt; B[Tulis nama dan umur pasien pada bagian]     B --&gt; C[Mulai penulisan resep dengan diawali R/]     C --&gt; D([Tulis : 1. Jenis obat yang akan diberikan 2. Bubuhkan paraf dokter])     </pre>
---------------	---

8. Unit Terkait	<ol style="list-style-type: none"> <li>1. Ruang Pemeriksaan Umum</li> <li>2. Ruang Farmasi</li> </ol>
-----------------	---

9. Dokumen Terkait	Lembaran Resep
--------------------	----------------

10. Rekam historis perubahan	<table border="1" style="width: 100%; border-collapse: collapse;"> <thead> <tr> <th style="width: 8%;">No</th> <th style="width: 32%;">Yang diubah</th> <th style="width: 32%;">Isi perubahan</th> <th style="width: 28%;">Tanggal diberlakukan</th> </tr> </thead> <tbody> <tr> <td> </td> <td> </td> <td> </td> <td> </td> </tr> <tr> <td> </td> <td> </td> <td> </td> <td> </td> </tr> </tbody> </table>	No	Yang diubah	Isi perubahan	Tanggal diberlakukan								
No	Yang diubah	Isi perubahan	Tanggal diberlakukan										